



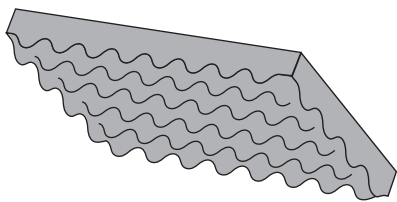
### SPUGNA PRE-CUBETTATA PER FONDO E COPERCHIO

La spugna pre-cubettata permette di creare alloggiamenti su misura per qualsiasi tipo di oggetto da contenere.

#### PRE-CUBED FOAM IN THE BASE AND IN THE LID

The pre-cubed foam allows the user to tailor the insert to their own individual requirement.

## FOAM.10826

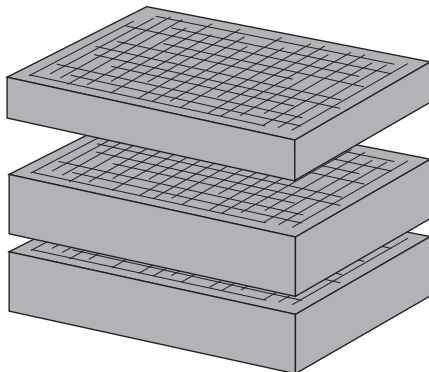


### COPERCHIO / LID

1 strato di spugna a coni per il coperchio  
1 lid convoluted foam layer

#### Dimensioni | Dimension (mm)

Lunghezza   Length	Larghezza   Width	Spessore   Thickness
1076	615	45



### FONDO / BASE

3 strati di spugna pre-cubettata per il fondo (3 pz.)  
3 bottom precubed foam layers (3 pcs.)

#### Dimensioni | Dimension (mm)

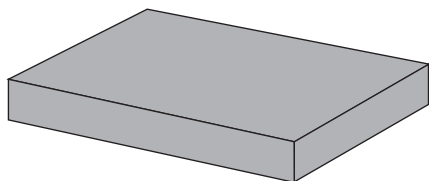
Lunghezza   Length	Larghezza   Width	Spessore   Thickness
1076	615	30

#### Dimensioni | Dimension (mm)

Lunghezza   Length	Larghezza   Width	Spessore   Thickness
1076	615	60

#### Dimensioni | Dimension (mm)

Lunghezza   Length	Larghezza   Width	Spessore   Thickness
1076	615	60

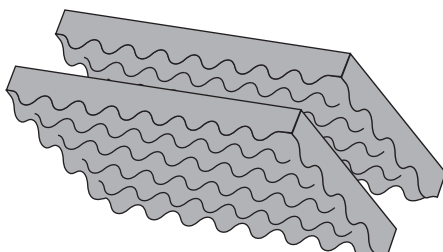


1 strato di spugna liscia per il fondo  
1 bottom plain foam layer

#### Dimensioni | Dimension (mm)

Lunghezza   Length	Larghezza   Width	Spessore   Thickness
1070	610	30

## LIDFOAM.10826



2 strati di spugna a coni per il coperchio (2 pz.)  
2 lid convoluted foam layers (2 pcs.)

#### Dimensioni | Dimension (mm)

Lunghezza   Length	Larghezza   Width	Spessore   Thickness
1076	615	45